

ИНФОРМАЦИЯ

**о работе
Всероссийской научно-практической конференции
«СТОМАТОЛОГИЯ XXI ВЕКА»**

**КОНФЕРЕНЦИЯ СОСТОИТСЯ:
20 – 25 сентября 2010 года в Москве**

Место проведения и проезд:

Международный выставочный центр «КРОКУС-ЭКСПО»,
66-й км МКАД, на пересечении с Волоколамским шоссе,
Павильоны № 2 и № 3.

Проезд: до станции «Мякинино» Арбатско – Покровской линии.
Выход к павильону № 2.

Обращаем Ваше внимание, что 1 Международный Конгресс
по лазерной стоматологии состоится в бизнес-центре гостиницы
«Рэдиссон САС Славянская»
по адресу: г. Москва, площадь Европы, д. 2.
Проезд до станции «Киевская».

Регистрация участников конференции в помещении
«КРОКУС – ЭКСПО» (Павильон № 2)

20 – 22 сентября с 9:00 – 16:00

**20 сентября 2010 года
11:30**

**Открытие Международной стоматологической выставки
«ДЕНТАЛ-ЭКСПО - 2010»**

**ВЫСТАВКА РАБОТАЕТ
20 – 23 сентября 2010 года**

XXIV Всероссийской научно-практической конференции «СТОМАТОЛОГИЯ XXI ВЕКА»

Дата	№ зала	Время	Мероприятие	Руководители
20 сентября	«Синий» конференц-зал	10:00 – 18:00	Открытие конференции «Национальный Фестиваль имплантологии», «X Всероссийский Конгресс по дентальной имплантологии», «X Всероссийский Чемпионат стоматологического мастерства по дентальной имплантологии», «Вручение премии РАСТИ»	В.Д. Вагнер В.И. Олесова
	комната № 7	14:00 – 15:00 15:00 – 18:00	Заседание наградной комиссии Заседание Правления СТАР	Ю.М.Максимовский В.Д. Вагнер
	конференц-зал «А»	11:00 – 18:00	Симпозиум: «Актуальные проблемы эстетической стоматологии»	А.В. Митронин
	конференц-зал «Г»	11:00 – 18:00	Симпозиум: «Оклюзионные шины в диагностике и лечении дисфункций жевательных мышц и височно-нижнечелюстного состава»	В.А. Хаатова
	конференц-зал «С»	11:00 – 18:00	Симпозиум: «Организация и структура оптимального частного стоматологического бизнеса. От кабинета до сетевой клиники»	К.м.н. Н.В. Гинали
21 сентября	«Синий» конференц-зал	09:00 – 18:00	Продолжение «Национального Фестиваля имплантологии»	В.Н. Олесова
	конференц-зал «Г»	10:00 – 18:00	Симпозиум: «Функционально-диагностические технологии в стоматологии»	Н.К. Логинова С.Н. Ермолов
	«Красный» конференц-зал	10:00 – 18:00	I Российско-Европейский Конгресс по детской стоматологии	Л.П. Кисельникова Л.Н. Максимовская В.М. Елизарова
	3-й Павильон Зал» № 1	10:00 – 14:00 14:00 – 16:00	Заседание Совета Стоматологической Ассоциации России Рабочее совещание профильной комиссии Минразсоцразвития РФ	В.Д. Вагнер О.О. Янушевич
	конференц-зал «А»	10:00 – 18:00	IV Съезд гигиенистов стоматологических	К.м.н. О.В. Шевченко
22 сентября	конференц-зал «Г»	10:00 – 18:00	Симпозиум: «Актуальные вопросы травматологии челюстно-лицевой области»	Ю.А. Медведев. С.Ю.Иванов
	конференц-зал «D»	10:00 – 18:00	Симпозиум: «Цифровая стоматология»	В.К. Леонтьев А.Н. Ряховский
	комнаты №№ 1, 7	10:00 – 18:00	Продолжение IV Съезда гигиенистов стоматологических Мастер-классы	О.В. Шевченко
24-25 сентября	Конференц-зал гостиницы «Рэдиссон САС Славянская»	10:00 – 18:00	I Международный Конгресс по лазерной стоматологии (посвященный 50-летию изобретения лазера)	И.А. Шугайлов

20 сентября 2010 года

**ОТКРЫТИЕ
XXIV ВСЕРОССИЙСКОЙ НАУЧНО-ПРАКТИЧЕСКОЙ
КОНФЕРЕНЦИИ
«СТОМАТОЛОГИЯ XXI ВЕКА»**

Приветствия конференции от Министерства здравоохранения
и социального развития РФ, фирм-спонсоров
Награждения

**ОТКРЫТИЕ
I НАЦИОНАЛЬНОГО ФЕСТИВАЛЯ ИМПЛАНТОЛОГИИ
X ВСЕРОССИЙСКОГО КОНГРЕССА ПО ДЕНТАЛЬНОЙ
ИМПЛАНТОЛОГИИ;
X ВСЕРОССИЙСКОГО ЧЕМПИОНАТА СТОМАТОЛОГИЧЕСКОГО
МАСТЕРСТВА ПО ДЕНТАЛЬНОЙ ИМПЛАНТОЛОГИИ
ВРУЧЕНИЕ ПРЕМИЙ РАСТИ**

10:00 – 18:00
«СИНИЙ» КОНФЕРЕНЦ-ЗАЛ


СПОНСОРЫ

I Национального Фестиваля имплантологии;
X Всероссийского Конгресса по дентальной имплантологии;
X Всероссийского Чемпионата стоматологического мастерства
по дентальной имплантологии:



I НАЦИОНАЛЬНЫЙ ФЕСТИВАЛЬ ИМПЛАНТОЛОГИИ»

Вход бесплатный



Руководитель конгресса – В.Н. Олесова

10:00 – 18:00**«СИНИЙ» КОНФЕРЕНЦ – ЗАЛ**

Уважаемые коллеги! В этом году Российская Ассоциация стоматологической имплантологии (РАСТИ) начинает новый проект – I Национальный Фестиваль имплантологии, который пройдет в Москве 20-21 сентября в МВЦ Крокус Экспо (конференц-зал «Синий»). Основная идея фестиваля – информирование широкой аудитории о разнообразии дентальных имплантатов, остеопластических материалов, новых технологий обследования и лечения с использованием имплантатов, которые предлагают ведущие зарубежные и отечественные производители. В рамках Фестиваля пройдут: юбилейный X Всероссийский Конгресс по дентальной имплантологии, X Всероссийский Чемпионат стоматологического мастерства по дентальной имплантологии, награждение Премиями РАСТИ – стоматологических клиник из регионов России «Большая Россия», начинающих имплантологов «Дебют», производственных и торговых фирм «Стабильность и качество», за лучшие научные публикации и доклады в области имплантологии. Программа Фестиваля включает 20 докладов, среди которых 13 будут сделаны известными зарубежными имплантологами (предусмотрен синхронный перевод). На X Всероссийский Чемпионат стоматологического мастерства представлено 12 работ. Благодаря активной спонсорской поддержке посещение научной программы Фестиваля бесплатное.

Оптимизированный протокол имплантации и протезирования при тотальной адентии

А. Давидян (Nobel Biocare Russia) – 60 мин.



Реставрация пришеечного контура; ключ к планированию, установке имплантатов и протезированию

Dr. F.R. Vizcaya (Astra Tech, Швеция) – 60 мин.



3D-увеличение альвеолярного гребня с использованием инновационной технологии SonicWeld Rx

Dr. G.M. Iglhaut (Semados, Vego, Германия; Мегастом, Россия) – 60 мин.



Ключевая роль позиционирования имплантата в имплантологическом лечении

Dr. J. Kielhorn (Dentsply Friadent, Германия; Симко Трейдинг, Россия) – 60 мин.



3D-моделирование в дентальной имплантации

Dr. F. Heinemann (Dentaurum, Германия; Ти-Имплант, Россия) – 60 мин.



Множество ортопедических решений с имплантатами Аксиом

Dr. J. Vermeulen (Anthogy, Франция; Стоматорг, Россия) – 60 мин.



20 сентября 2010 года

ЗАСЕДАНИЕ НАГРАДНОЙ КОМИССИИ СТАР

**14:00 – 15:00
КОМНАТА № 7**

ЗАСЕДАНИЕ ПРАВЛЕНИЯ СТАР

**15:00 – 18:00
КОМНАТА № 7**

20 сентября 2010 года**АКТУАЛЬНЫЕ ПРОБЛЕМЫ ЭСТЕТИЧЕСКОЙ СТОМАТОЛОГИИ**

Руководитель симпозиума – А.В. Митронин

11:00 – 18:00
КОНФЕРЕНЦ – ЗАЛ «А»

О Чемпионате стоматологического мастерства России-2010, в номинации «Лучшая работа в эстетической стоматологии»
А.В. Митронин (Москва) – 10 мин.

Атрофированные челюсти
Др. Бруно Арданса (Испания) – 35 мин.

Универсальные методики восстановления физиологической модели фронтальной группы зубов
А.В. Салова (Санкт Петербург) – 35 мин.

Критерии оценки качества реставраций: объективный и субъективный подход
С.Ю. Гришин (Киров) – 35 мин.

Эстетические аспекты в пародонтологии
Т.Н. Модина (Москва) – 35 мин.

ПЕРЕРЫВ**13:30 – 14:20**

Клиническая эффективность реставрации зубов винирами, изготовленных прямым методом, на основе данных математического моделирования
В.Н. Чиликин (Москва) – 35 мин.

Минимально-инвазивные методы лечения кариеса зубов
Л.М. Ломиашвили, Д.В. Погадаев, С.В. Вайц (Омск) – 35 мин .

Адгезивные керамические реставрации. Minimal invasiv – Non invasiv.
С.О.Чикунов (Москва) – 35 мин.

Эстетические аспекты протезирования на дентальных имплантатах
в сложных клинических ситуациях
А.И. Яременко (Санкт Петербург) – 35 мин.

Современные методы отбеливания зубов в эстетической
стоматологии
Н.И. Крихели (Москва) – 20 мин.

Перспективы развития прямой эстетической реставрации
жевательной группы зубов: клинический опыт применения новой
композитной системы на основе силорана
А.В. Митронин, А.С. Примерова (Москва) – 20 мин.

Эстетика при лечении заболеваний губ
Е.А. Рыбалкина (Москва) – 15 мин.

Эстетика в ортопедической стоматологии: лечение с опорой
на имплантаты
В.В. Скухторов (Москва) – 10 мин.

20 сентября 2010 года**ОККЛЮЗИОННЫЕ ШИНЫ В ДИАГНОСТИКЕ И ЛЕЧЕНИИ
ДИСФУНКЦИИ ЖЕВАТЕЛЬНЫХ МЫШЦ И ВИСОЧНО-
ЧЕЛЮСТНОГО СУСТАВА**

Руководитель симпозиума – В.А. Хватова

11:00 – 16:00
КОНФЕРЕНЦ – ЗАЛ «G»

I часть конференции (отчетно-выборная)

Отчет председателя секции о работе за период с сентября 2005г.
по сентябрь
2010 г.

В.А. Хватова (Москва) – 30 мин.

Выборы председателя секции на очередной срок
30 мин.

ПЕРЕРЫВ

12:00 – 13:00

II часть конференции (научно-практическая)

Презентация книги «Окклюзионные шины». Принципы оформления
окклюзионной поверхности шины. Критерии выбора шины
на верхнюю или нижнюю челюсть

В.А. Хватова, С.О. Чикунов (Москва) – 30 мин.

Показания к применению и типы окклюзионных шин
С.И. Абакаров, А.В. Басов (Москва) – 15 мин.

Устранение вентральной дислокации диска височно-
нижнечелюстного сустава репозиционной шиной (клиническое
наблюдение)

А.А. Серебряков, В.А. Хватова (Москва) – 15 мин.

Лечение дисфункции височно-нижнечелюстного сустава
репозиционной шиной

М.М. Антоник (Москва) – 15 мин.

Использование шин для репозиции трансверсальных дислокаций
дисков при дисфункции височно-нижнечелюстного сустава

М.И. Сойхер (Москва) – 15 мин.

Несъемные шины на окклюзионных пинах

С.Н. Супрунов (Москва) – 15 мин.

Электромиографические показатели при проведении шинотерапии

М.Г. Сойхер (Москва) – 15 мин.

Шина из светополимеризующейся пластмассы (система
Примосплинт, Германия)

С.О. Чикунов (Москва) – 15 мин.


ДИСКУССИЯ

20 сентября 2010 года**ОРГАНИЗАЦИЯ И СТРУКТУРА ОПТИМАЛЬНОГО ЧАСТНОГО СТОМАТОЛОГИЧЕСКОГО БИЗНЕСА. ОТ КАБИНЕТА ДО СЕТЕВОЙ КЛИНИКИ**

Руководитель симпозиума – Н.В. Гинали

10:00 – 18:00
КОНФЕРЕНЦ – ЗАЛ «С»

Официальное открытие конференции.

Приветственное слово Президента СтАР, д.м.н., профессора
В.Д. Вагнера
30 мин.Налогообложение в стоматологии: формирование
налогооблагаемых баз и практика доказывания экономической
обоснованности расходов, направленности расходов
на получение доходов»
180 мин.Докладчик: Николаев Константин Вячеславович – Генеральный директор
ЗАО «Стоматология Аудит», член Российской Коллегии аудиторов (Москва)**ПЕРЕРЫВ****14:00 – 15:00**«Черная дыра», в которой теряются пациенты, или «Золотой
теленок», увеличивающий прибыль? Как сделать работу
регистратуры максимально эффективной»

180 мин.


Докладчик: Семенов Александр Борисович – Управляющий Директор компании
«Бизнес Медицина». Специализируется на управленческом консультировании
стоматологических клиник. За 11 лет успешно реализовал более 30 стратегических
проектов по повышению эффективности бизнеса в 22 крупнейших ЛПУ различных
регионов России.

Обсуждение докладов

21 сентября 2010 года

«НАЦИОНАЛЬНЫЙ ФЕСТИВАЛЬ ИМПЛАНТОЛОГИИ»

Продолжение работы. Вход бесплатный




Руководитель конгресса – В.Н. Олесова

10:00 – 18:00

«СИНИЙ» КОНФЕРЕНЦ – ЗАЛ

Правовые, экономические и этические вопросы гарантий в имплантологии

Проф. В.Н. Олесова, д.м.н. А.А. Долгалев, проф. А.А. Панин (ФМБА России; Северо-Кавказский МУМЦ, Ставрополь; МГМСУ, Москва) – 20 мин.



Надежные методы реконструкции кости

Dr. J.E. Zöller (ICX implant – Volksimplantat, Германия; ADM, Россия) – 60 мин.



Междисциплинарный подход в достижении эстетического результата при имплантации

Проф. А.А. Кулаков, проф. Р.Ш. Гветадзе, д.м.н. Т.В. Брайловская, к.м.н. С.Б. Буцан, д.м.н. Е.В. Вербо, к.м.н. Е.М. Келенджеридзе (ЦНИИС, Москва) – 20 мин.



Материалы для регенерации кости, костные заменители, мембраны. Техника исполнения графтинга одновременно с установкой имплантатов

Dr. Sung-Min Chung (Dentium, Корея; Имплант.ру, Россия) – 60 мин.



Одномоментная имплантация как метод сохранения высоты «красной линии»

Проф. Ф.Ф. Лосев (МОНИКИ, Россия) – 20 мин.



Инновационные технологии в дентальной имплантологии: хирургические и ортопедические преимущества Co-Axis – имплантата с наклонной платформой

Prof. D.G.Howes (Southern Implants, ЮАР; Имплант Энгл, Россия) – 60 мин.



Имплантаты «Конмет» – 14 лет клинического использования
К.м.н. А.И. Жусев (Конмет, Россия) – 20 мин.



Опыт и перспективы использования компьютерного
томографа Galileos в практической стоматологии
Dr. L. Ritter (Sirona, Германия; ГДГ, Россия) – 60 мин.



Эмбриогенез и гистоморфогенез
альвеолярной костной ткани челюстей
в свете проблематики репаративной
регенерации



Проф. А.А. Никитин, проф. М.В. Ломакин, д.м.н. М.А.
Амхадова (МОНИКИ; МГМСУ, Москва) – 20 мин.

Роль и место синус-лифтинга в клинической
имплантологии

Dr. R. Borloni, проф. М.З. Миргазизов, Л.Н. Минкин, С.Д. Елизаров,
А.М. Миргазизов (Италия; Сеть клиник «Президент», Россия) – 60 мин.



Использование достижений дентальной
имплантологии в челюстно-лицевой хирургии
Проф. С.Ю. Иванов (НГМА, Нижний Новгород) – 20 мин.



Особенности протокола имплантации при дефиците
межжюльсионной высоты
Д.м.н. В.Л. Параскевич (Беларусь) – 20 мин.



Роль общественной Ассоциации специалистов
имплантологов в улучшении качества жизни
социально незащищенных групп населения
Д.м.н. Я.В. Заблоцкий, к.м.н. М.М. Угрин (Украина) – 20 мин



Немедленная нагрузка имплантатов: предположения,
наблюдения и результаты
К.м.н. Д. Гасанов (Азербайджан) – 20 мин.



21 сентября 2010 года

I РОССИЙСКО-ЕВРОПЕЙСКИЙ КОНГРЕСС ПО ДЕТСКОЙ СТОМАТОЛОГИИ



Руководители – Л.П. Кисельникова, Л.Н. Максимовская,
В.М. Елизарова

10:00 – 18:00
«КРАСНЫЙ» КОНФЕРЕНЦ – ЗАЛ

Открытие конгресса
30 мин.

Пороки развития твердых тканей зубов у детей,
реставрационные технологии, отбеливание, профилактика
Проф. Ник Лигидакис (Греция, Афины) – 60 мин.



Индивидуальная профилактика кариеса. Общая и местная
фторпрофилактика
Проф. Джэк Тумба (Великобритания, Лидс) – 60 мин.



Оказание стоматологической помощи детям с патологией
сердца и онкологическими заболеваниями. Поражения
слизистой оболочки полости рта у детей раннего детского
возраста
Проф. Пэдди Флеминг (Ирландия, Дублин) – 60 мин.



ПЕРЕРЫВ
13:30 – 14:00

Реставрационные и эндодонтические технологии при лечении
временных зубов
Проф. Норберт Крамер (Германия, Гессен) – 60 мин.



Анализ состояния стоматологической помощи детям
Волгоградской области и перспективы развития службы
Проф. Маслак Е. Е. (Россия, Волгоград) – 20 мин.



Профилактика миофункциональных нарушений, как фактора риска формирования зубочелюстных аномалий у детей дошкольного возраста

Проф. Рольф Хинц (Германия, г. Виттен-Хердек) – 30 мин.



Современные взгляды на этиологию и лечение кариеса раннего детского возраста

Проф. Кисельникова Л.П. (Россия, Москва) – 30 мин



Обсуждение (прения по докладам), закрытие конгресса
30 мин.

21 сентября 2010 года

**ФУНКЦИОНАЛЬНО-ДИАГНОСТИЧЕСКИЕ ТЕХНОЛОГИИ
В СТОМАТОЛОГИИ**



Руководители симпозиума – Н.К. Логинова,
С.Н. Ермолев

10:00 – 18:00
КОНФЕРЕНЦ – ЗАЛ «G»

Опыт организации подразделений функциональной диагностики
в стоматологии

Н.К. Логинова (Москва) – 20 мин.

Оптические методы функциональных исследований в стоматологии

С.Н. Ермолев (Москва) – 20 мин.

Оценка состояния микроциркуляции в тканях пародонта методом
капилляроскопии

Е.К. Кречина, Ф.К. Мустафина (Москва) – 20 мин.

Измерения капиллярного кровотока в десне при визуальной
компьютерной капилляроскопии

Е.С. Прусенко, Е.Ю. Вайцнер (Москва) – 20 мин.

Организационные и методические проблемы использования
лазерной доплеровской флоуметрии в пародонтологической
практике

В.В. Алямовский, С.А. Нарыкова, Е.В. Федотова (Красноярск) – 20 мин.

Доклинические признаки развития заболеваний пародонта
у стоматологических больных с вегето-сосудистой дистонией

Ю.С. Соснина, Е.Е. Статовская (Санкт-Петербург) – 20 мин.

Функционально-диагностическая оценка эффективности лечения
гингивита препаратами караганы гривастой

А.В. Белоусов, С.В. Якушенко (Чита) – 20 мин.

Технологии обработки результатов лазерной доплерографии при оценке реакции сосудов пародонта на использование жевательной резинки

А.В. Гаврюшина, Гусева (Москва) – 20 мин.

Реакция сосудов пульпы зуба с гиперчувствительностью дентина на аппликацию Озона

Ю.Н. Воронова, К.О. Блажко (Москва) – 20 мин.

ПЕРЕРЫВ

13:00 – 14:00

Значение лазерной доплеровской флоуметрии для диагностики альвеолита

И.И. Бородулина, Е.С. Ланцова (Чита) – 20 мин.

Возможности доплеровского исследования регионарного кровотока в стоматологии

Н.Н. Белоусов (Тверь) – 20 мин.

Особенности тканевого кровотока органов полости рта у пациентов с разной степенью выраженности хронической сердечной недостаточности, вызванной различными этиологическими факторами

Л.Ю. Орехова, Е.Д. Кучумова, А.А. Бармашева, А.Я. Гудкова (Санкт-Петербург) – 20 мин.

Применение реопародонтографии для оценки состояния регионарной гемодинамики при хирургическом лечении хронического пародонтита

Д.Н.Тухватуллина, Л.П. Герасимова (Уфа) – 20 мин.

Ультразвуковые методы денситометрии в оценке функционального состояния нижнечелюстной кости

М.С.Седова, О.В. Крылова (Москва) – 20 мин.

Лазерная флуоресцентная диагностика деминерализации твердых тканей зубов

Г.Г. Иконников, С.И. Задуров (Москва) – 20 мин.

Функциональное состояние жевательных мышц и двигательного аппарата у пациентов с сочетанными деформациями челюстей
И.В. Погабало, Е.К. Кречина, Ф.Х. Набиев, В.И. Доценко, Н.В. Овчинникова (Москва) – 20 мин.

Диагностическая ценность электромиографии у пациентов с абфракционными и клиновидными дефектами
Р.Ф. Мустакимова, Н.Н. Кадырова, Г.Т. Салеева, Р.А.Салеев (Казань) – 20 мин.

Роль и место электромиографии мышц челюстно-лицевой области в прогнозировании стабильности результатов ортодонтического лечения
Л.П. Герасимова, О.М. Дубова, Г.Р. Исакова (Уфа) – 20 мин.

Сравнительный анализ электромиографических показателей двух методов оценки функционального состояния лицевых мышц при заболеваниях пародонта
А.Д. Гончаренко (Москва) – 20 мин.

Технологии функционального анализа состояния жевательного аппарата
А.В. Цимбалистов, Е.Е. Статовская (Санкт-Петербург) – 20 мин.

Опыт применения 3D системы виртуального артикулятора и электромиографии для функциональной диагностики при ортопедическом лечении пациентов с краниомандибулярным болевым синдромом
М.Р. Медведев (Москва) – 20 мин.

Количественная экспресс-оценка воспалительного процесса в тканях пародонта методом биоимпедансной спектрометрии
О.Н. Московец (Москва) – 20 мин.

21 сентября 2010 года

**ЗАСЕДАНИЕ СОВЕТА
СТОМАТОЛОГИЧЕСКОЙ АССОЦИАЦИИ РОССИИ**

**10:00 – 14:00
ПАВИЛЬОН № 3
КОНФЕРЕНЦ – ЗАЛ №1**

**РАБОЧЕЕ СОВЕЩАНИЕ ПРОФИЛЬНОЙ КОМИССИИ
МИНЗДРАВСОЦРАЗВИТИЯ РФ**

**14:00 – 16:00
ПАВИЛЬОН № 3
КОНФЕРЕНЦ – ЗАЛ №1**

22 сентября 2010 года

IV СЪЕЗД ГИГИЕНИСТОВ СТОМАТОЛОГИЧЕСКИХ



Руководитель – О.В. Шевченко

10:00 – 18:00
КОНФЕРЕНЦ – ЗАЛ «А»

Открытие съезда
15 мин.

Всероссийский Чемпионат стоматологического мастерства
«Гигиенист стоматологический – 2010» – награждение победителя
15 мин.

Состояние и перспективы развития специальности «Стоматология
профилактическая» в России
к.м.н., Председатель Ассоциации гигиенистов стоматологических России
О.В. Шевченко (Москва) – 15 мин.

Роль гигиениста стоматологического в реализации программ
профилактики стоматологических заболеваний
д.м.н., профессор, зав. кафедрой профилактики стоматологических заболеваний
Московского государственного медико-стоматологического университета
Э.М. Кузьмина (Москва) – 30 мин.

Мультидисциплинарная роль гигиены и периодонтологии
в здоровье полости рта
Prof . Bahar Eren Kuru (Турция) – 1 час.

Принципы профилактики периимплантита с использованием новых
технологий
С.С. Шевченко, Swiss Dental Academy (Москва) – 2 час.

ПЕРЕРЫВ

14:00 – 15:00

Лечение эмали зубов – новая стратегия профилактики

Ю.С. Высочанская (Москва) – 30 мин.

Визуализация в работе гигиениста стоматологического

Иванова Е.Н. (Москва) – 30 мин.

Профилактика стоматологических заболеваний в ортодонтии. Роль гигиениста

А.В. Захаров (Москва) – 30 мин.

Социально-оздоровительная программа для детей «Её величество зубная щетка»

М.В. Титова (Орел) – 30 мин.

Реализация социальной рекламной компании по пропаганде гигиены полости рта с участием гигиенистов в Челябинске

Н.В. Озеранская (Челябинск) – 15 мин.

Профессиональное общество гигиенистов стоматологических России

О.В. Шевченко (Москва) – 15 мин.

Подведение итогов деятельности Ассоциации гигиенистов стоматологических в 2010 году. Выборы Председателя секции СТАР «Ассоциация гигиенистов стоматологических»

22 сентября 2010 года

АКТУАЛЬНЫЕ ВОПРОСЫ ТРАВМАТОЛОГИИ ЧЕЛЮСТНО-ЛИЦЕВОЙ ОБЛАСТИ



Руководители симпозиума – Ю.А. Медведев,
С.Ю. Иванов

10:00 – 18:00
КОНФЕРЕНЦ – ЗАЛ «G»

Патогенез сочетанной черепно-лицевой травмы
Ю.А. Медведев (Москва) – 15 мин.

Хирургическое лечение посттравматических деформаций лицевого черепа
А.Ю. Дробышев (Москва) – 15 мин.

Современный подход к лечению больных с переломами костей лицевого черепа
В.И. Гунько, М.Н. Аверьянов, Х.М. Сандоваль (Москва) – 15 мин.

Современные принципы лечения огнестрельных ранений челюстно-лицевой области
А.В. Лукьяненко, И.М. Садовский (Москва) – 15 мин.

Перспективы использования протоколов лечения больных с переломами костей лицевого скелета и их осложнений
А.С. Панкратов, В.В. Коркин, Н.Г. Озолина, Е.С. Пахомова (Москва) – 30 мин.

Эффективность применения ДиаДэнс терапии у пациентов с переломами нижней челюсти
И.О. Походенько-Чудакова, Ю.М. Казакова (Минск) – 15 мин.

Клинико-экспериментальное обоснование использования нетканного титанового материала со сквозной пористостью в травматологии челюстно-лицевой области»
И.М. Байриков (Самара) – 15 мин.

Современные методы планирования и лечения дефектов и деформаций средней зоны лица

А.С. Кароян (Москва) – 15 мин.

Возможности устранения поздних деформаций глазницы индивидуально моделированным имплантатом

Д.В. Давыдов (Москва) – 15 мин

Сравнительная оценка различных способов остеосинтеза

В.К. Поленичкин (Новокузнецк) – 15 мин.

Хирургическое лечение оскольчатых переломов головки нижней челюсти

Ю.Н. Сергеев, Н.С. Бедирханлы (Москва) – 15 мин.

ПЕРЕРЫВ

13:00 – 14:00

Лучевая диагностика краниофасциальных повреждений

А.З. Шалумов, О.В. Левченко, Н.Ю. Кутровская, Ф.А. Шарифуллин,

В.В. Крылов (Москва) – 15 мин.

Применение имплантатов из тканевого никелида титана при восстановлении нижней стенки глазницы

Ю.А. Медведев, Л.С. Шаманаева (Москва) – 15 мин.

Оптимизация консолидации перелома нижней челюсти с использованием механоактивированного глюконата кальция (МАГК)

Дерябин, Н.Е. Пермякова, Д.В. Корляков, Г.Н. Коныгин (Ижевск) – 15 мин.

Эффективность применения фиксатора-инстиллятора в лечении скуловерхнечелюстных переломов

В.И. Семенников, И. Ю. Гатальская (Барнаул) – 15 мин.

Комплексная оценка методики лечения продольных переломов многокорневых зубов

В.И. Семенников, А.Е. Юферов, Н.В. Семенникова (Томск) – 15 мин.

Современные подходы к оптимизации процесса регенерации костной ткани при переломе нижней челюсти

И.С. Пинелис, Ю.И. Пинелис, Е. А. Понуровская, Л. Ю. Рудакова, М.С. Вибляя (Чита) – 15 мин.

Выбор тактики лечения при переломах мыщелкового отростка нижней челюсти

М.Ш. Мустафаев (Нальчик) – 15 мин.

Модель оптимизации оказания медицинской помощи больным с травмой челюстно-лицевой области на амбулаторно-поликлиническом этапе в условиях крупного города

Т.Т. Фаизов, А.Н. Галиуллин, Н.Р. Губайдулина (Казань) – 15 мин.

ДИСКУССИЯ

16:00 – 17:00

22 сентября 2010 года**ЦИФРОВАЯ СТОМАТОЛОГИЯ**

Руководители симпозиума – В.К. Леонтьев,
А.Н. Ряховский

10:00 – 18:00
КОНФЕРЕНЦ – ЗАЛ «D»

Преимущества и практика работы с CAD/CAM технологиями на примере 3Share в стоматологических лабораториях (или как заработать деньги в этом процессе)
Per Lerche Madsen (3Shape A/S) – 40 мин.

DWOS – наиболее полная система с открытой платформой для цифровой стоматологии
Michel DIVET (Dental Wings) – 40 мин.

Стоматология становится цифровой
Bob Steingart (Sensable Dental Technologies), Chris Krechting (EMEA) – 40 мин.

Сравнительный анализ современных CAD/CAM систем для стоматологических лабораторий
Н.М. Максимов (ЗАО «Ника-Рус») – 20 мин.

Возможности по обеспечению точности изготовления несъемных конструкций различными CAD/CAM системами
Г.С. Аваков (ЦНИИС) – 20 мин.

Сравнительная характеристика отечественной CAD/CAM системы OpticDent с мировыми аналогами
Проф. Т.И. Ибрагимов, Н.А. Цаликова, З.В. Разумная, С.Д. Атаева (МГМСУ) – 20 мин.

Планирование эстетического результата ортопедического лечения на основе цифровых технологий
Я.А. Калачева (ЦНИИС) – 20 мин.

Возможности применения компьютерных технологий для проектирования искусственных зубных рядов полных съемных протезов

М. Полякова (ЦНИИС) – 20 мин.

Комплексная протетическая реабилитация пациентов на основе применения цифровых 3D технологий

Проф. А.Н. Ряховский (ЦНИИС) – 20 мин.

ПЕРЕРЫВ

14:00 – 15:00

Применение цифровой объемной томографии в оценке результатов операции синуслифтинг

Проф. А.М. Панин, Н.С. Серова, А.А. Харламов (МГМСУ) – 20 мин.

Выбор варианта КТ-исследования для планирования операции дентальной имплантации и создания хирургического имплантологического шаблона Implant-Gide

А. Ремов – 20 мин.

Сравнительный анализ компьютерных программ планирования ортопедического лечения с опорой на дентальные имплантаты

С.М. Вафин, В.А. Путь (МГМСУ) – 20 мин.

Современные компьютерные технологии в диагностике и лечении патологии окклюзии и ВНЧС

М.М. Антоник (МГМСУ) – 20 мин.

Компьютерная стабилметрия как метод оценки функционального состояния стоматологического больного

Т.А. Лопушанская, И.В. Войтяцкая, К.А. Овсянников

(Санкт-Петербургская медицинская академия последипломного образования) – 20 мин.

Оптимизация окклюзионных контактов при протезировании с опорой на имплантаты

Проф. А.Б. Перегудов (МГМСУ) – 20 мин.

Разработка программно-аппаратных средств поддержки высокотехнологичных операций в стоматологии

Проф. Гаврюшин С.С. (МФТУ им. Баумана) – 20 мин.

Компьютерное моделирование лечебных технологий в стоматологии, имплантологии и челюстно-лицевой хирургии

Проф. В.Н. Олесова, проф. Ф.Ф. Лосев, проф. Е.Н. Чумаченко, проф. О.О. Янушевич – 20 мин.

Прогностические возможности и функциональная значимость математического моделирования при реставрации зубов

А.С. Арутюнов, Н.Н. Мальгинов (МГМСУ) – 20 мин.

Резервные доклады:

Применение цифровой технологии аппаратно-программного комплекса «Стелла-2 для планирования объема лечения стоматологических больных

Т.А. Лопушанская, И.В. Войтяцкая, Э.А. Калмыкова (Санкт-Петербургская медицинская академия последипломного образования)

Информационные технологии оценки риска развития остеопороза в стоматологической практике

С.Д. Арутюнов, А.В. Наумов, Н.В. Плескановская (МГМСУ)

Компьютерное моделирование для расчета оптимальных параметров металлических конструкций зубных протезов

В.А. Парунов, А.И. Лебедеко (МГМСУ)

Креативный подход в обучении молодых врачей компьютерному моделированию зубных протезов в программе CEREC3D

И.Ю. Лебедеко, М.В. Ретинская, А.О. Лобач, Д.А. Харченко (МГМСУ)

Оценка влияния съемных протезов на протезное ложе по данным 3D сканирования

В.В. Невская (МГМСУ)

23 сентября 2010 года

IV СЪЕЗД ГИГИЕНИСТОВ СТОМАТОЛОГИЧЕСКИХ

Продолжение работы. МАСТЕР КЛАССЫ.



Руководитель – О.В. Шевченко

10:00 – 18:00
КОМНАТЫ №№ 1 и 7

24 сентября 2010 года**I МЕЖДУНАРОДНЫЙ КОНГРЕСС ПО ЛАЗЕРНОЙ
СТОМАТОЛОГИИ
(ПОСВЯЩЕННЫЙ 50-ЛЕТИЮ ИЗОБРЕТЕНИЯ ЛАЗЕРА)**

Руководители – Andreas Mortiz, И.А. Шугайлов

10:00 – 18:00**КОНФЕРЕНЦ – ЗАЛ ГОСТИНИЦЫ
«РЭДИССОН САС СЛАВЯНСКАЯ»**Регистрация участников
8:00 – 12:00Открывающий коктейль
9:00 – 10:00Выставка
9:00 – 19:00Торжественное открытие Конгресса
Сопредседатели – проф. Шугайлов И.А., prof. Mortiz, 10:00 – 10:30Лазеру – 50 лет
Проф. Щербаков И.А. (Москва, Россия), 10:30 – 11:00Перспективы развития лазерных технологий для диагностики
и лечения стоматологических заболеваний
Проф. Шугайлов И.А. (Москва, Россия), 11:00 – 11:40Лазеры и препарирование полостей
Prof. Andreas Mortiz (Вена, Австрия), 11:40 – 12:20Препарирование и обработка поверхности с помощью лазера M2
и его применение в микростоматологии
Беликов А.В. (С.-Петербург, Россия), 12:20 – 13:00**ПЕРЕРЫВ НА ОБЕД
13:00 – 14:00**

Лазерное лечение корневых каналов – избавляемся от ограничений, связанных со сфокусированным лазерным лучом
Prof. Roeland J.G. De Moor (Гент, Бельгия), 14:00 – 14:40

Эндодонтическое лечение с применением лазера
Matthias Holly (Вена, Австрия), 14:40 – 15:20

КОФЕ-БРЕЙК

15:20 – 15:50

Применение лазеров в челюстно-лицевой хирургии и имплантологии
Manfred Wittschier (Германия), 15:50 – 16:30

Опыт и перспективы использования лазерных технологий в клинике ЦНИИС и ЧЛХ
А.А. Кулаков (Москва, Россия), 16:30 – 17:10

Обсуждение докладов, вопросы лекторам
17:30 – 19:00

Гала-ужин на яхте с прогулкой по Москва-реке
20:00 – 22:30

25 сентября 2010 года**I МЕЖДУНАРОДНЫЙ КОНГРЕСС ПО ЛАЗЕРНОЙ
СТОМАТОЛОГИИ
(ПОСВЯЩЕННЫЙ 50-ЛЕТИЮ ИЗОБРЕТЕНИЯ ЛАЗЕРА)**

Руководители – Andreas Mortiz, И.А. Шугайлов

10:00 – 18:00**КОНФЕРЕНЦ – ЗАЛ ГОСТИНИЦЫ
«РЭДИССОН САС СЛАВЯНСКАЯ»**

Выставка

9:00 – 19:00

Лазерная хирургия мягких тканей с автоматическим управлением
мощностью в реальном времени
Gregory Altshuler (США), 9:00 – 9:40Многофакторный анализ клинико-экспериментальных
исследований применения лазерных технологий в стоматологии
О.О. Янушевич (Москва, Россия), 9:40 – 10:20Лазерная стоматология и эстетическая медицина
Jean-Jacques Deutsch (Франция), 10:20 – 11:00Фотохимическое лазерное отбеливание – что дальше?
Peter Verheyeen (Бельгия), 11:00 – 11:40**КОФЕ-БРЕЙК****11:40 – 12:10**Лазерная стоматология – объять необъятное
О.Н. Рисованная (Краснодар, Россия), 12:10 – 12:50Нано- и световые технологии в стоматологии
Jeroen Verheyeen (Бельгия), 12:50 – 13:30

Фотодинамическая терапия: биофизические основы метода
Н.Н. Булгакова (Москва, Россия), 13:30 – 14:10

ПЕРЕРЫВ НА ОБЕД

14:10 – 15:00

Исследование механизма эффекта биостимуляции с помощью лазерного излучения низкой мощности
Yoshimitsu Abiko (Япония), 15:00 – 15:40

Применение лазеров в пародонтологии
Corinna Bruckmann (Вена, Австрия), 15:40 – 16:20

КОФЕ-БРЕЙК

16:20 – 16:50

Фотодинамическая терапия в клинике терапевтической стоматологии
Л.Ю. Орехова (С.-Петербург, Россия), 16:50 – 17:30

Психологические и социально-экономические аспекты приобретения и использования лазеров в повседневной стоматологической практике
Romain Blum (Люксембург), 17:30 – 18:10

Обсуждение докладов, вопросы лекторам
18:10 – 19:30

Официальное закрытие конгресса
19:30 – 20:00